

# Symbolkräfte

(„Leitfaden“ über Hintergründe, Wirkungsweise und praktische Anwendung der Symbole im Alltag – zusammengestellt nach 4 Seminaren über Symbolkräfte von **Reg. Rat Werner und Ingeborg Malliga**, Rennsteinerstraße 150, 9500 Villach, Tel. 04242-23119, Fax 04242-210117, E-mail [werner.malliga@aon.at](mailto:werner.malliga@aon.at))

## 1. Allgemeines

### Was sind Symbole und wozu brauchen wir sie überhaupt?

- Zeichen (Hilfsmittel), um Freie Energien zu aktivieren
- um diese für sich (für alle möglichen Lebensbereiche) und auch für andere Menschen nutzbar zu machen
- so wie jedes Wort hat auch jedes Symbol einen ganz bestimmten geistigen Inhalt gespeichert, der zur Wirkung kommt, sobald man es aktiviert

### Was sind Freie Energien? Wo kommen sie her? Wie wirken sie?

- Energien (Naturkräfte) sind ungebunden und frei
- sie werden durch konkrete Symbole gebündelt
- die Freien Energien stehen uns allen zur Verfügung
- die energetischen Hilfsmöglichkeiten sind ein weites, vielfach ungenutztes Feld
- dieses Feld öffnet sich jedem wachsamem Menschen, der sich darum bemüht
- um die Freien Energien zu nutzen, brauchen wir nicht andere Menschen
- wir brauchen nichts zu kaufen
- wir können sie kostenlos anzapfen
- die Freien Energien kommen aus unserem Sonnensystem (= Erde, andere Planeten, Sterne)
- wir gehen einer neuen Zeitqualität entgegen, da sind die Symbole eine uns von unseren Sternengeschwistern vermittelte Hilfestellung zur leichteren Bewältigung bei unser Neuorientierung

### Andere Bezeichnungen für Freie Energien:

- Urschöpfungskraft
- Universelle Energie
- Kosmische Energie
- Göttliche Energie
- Göttliche Heilkraft
- Naturenergien
- Naturgeister
- Engelennergien
- Lichtenergie
- Geistige Helfer (religiöse Zugehörigkeit völlig egal)
- oder eben wie jeder für sich diese Energien benennt

### Ausdrücke für Anreicherung mit Freier Energie:

- Aufladen (z.B. mit Orgonenergie)
- Tachionisieren

- Energetisieren
- Vitalisieren

### Wie kann man sich Freie Energien vorstellen?

- für menschliches Auge nicht sichtbar
- Unterschied feinstofflich - grobstofflich
- trichterförmige Spirale, durch welche die Energie gebündelt auf einen Punkt gebracht wird
- Vergleich mit Energiespirale

### Wie können wir die Freien Energien aktivieren?

- wir müssen sie aktivieren wir müssen also einen Impuls setzen
- sie dürfen nicht selbständig in unser Leben eingreifen
- wir bitten sie oder ordnen ihnen an, eine bestimmte Aufgabe zu übernehmen oder zu erfüllen
- Aktivierung der Geistigen Kräfte
- Appell an die Geistigen Helfer („Ich bitte alle meine geistigen Helfer sich zu versammeln und mir eine Information zu geben, wie ich diese ..... oder ..... jene Situation optimal meistern kann!“, „Ich habe das Zeichen von euch noch nicht bekommen oder noch nicht erkannt, Helft's mir, es drängt schon sehr!“)
- Augen offen halten
- darauf vertrauen, dass ich das Ergebnis bekomme!

### Ritual zum Aktivieren der Freien Energien:

- mentale Arbeit in Konzentration und eventuell feierlicher Form
- verbunden mit der bewussten Formulierung eines entsprechenden Begleittextes (Formel, Spruch)

### Bestandteile einer Formel:

- göttliches Bewusstsein
- die Göttliche Liebe (das Kollektiv, in das wir eingebettet sind)
- bitten, anordnen, schenken, übertragen
- für wen oder für was (Person, Tier, Pflanze, Ort, Situation, Projekt usw.)
- Bezeichnung des Symbols bzw. des Mittels (z.B. Heilmittel)
- zeitliche Wirkung abgrenzen
- segnen
- bedanken

### Was heißt „Göttliches Bewusstsein“?

- wir alle sind Mitgestalter der Evolution (Entwicklung) auf dieser Erde
- daher sind wir Mitschöpfer dieses Planeten
- daher verfügen wir auch über göttliches Bewusstsein
- und Kraft meines göttlichen Bewusstseins kann ich den Naturenergien (den Freien Energien, Naturgeistern usw.) Anordnungen treffen
- ich brauche also nicht „untertänigst“ um etwas bitten
- durch mein göttliche Bewusstsein bin ich diesen ebenbürtig und ich ordne einfach an
- man muss sich dessen wirklich einmal bewusst werden, dass wir **Mitschöpfer** sind
- die Schöpfungskraft ist in jedem von uns lebendig

- jeder von uns ist ein Glied der allgewaltigen Schöpfungskraft
- ausgesendete Gedanken manifestieren sich (nehmen Gestalt an), positiv wie negativ - es ist nur eine Frage der Zeit, jedenfalls aber früher als man annimmt
- mentale Arbeit, „Gedanken können Berge versetzen“
- „von allen guten Geistern verlassen“

### **Wie bringt man Symbole an? Wie genau muß man sie zeichnen?**

- auf Papier, Leder
- auf Gegenstände (z.B. Auto)
- mit Bleistift auf die Haut
- genaues Abpausen nicht erforderlich
- freies Nachzeichnen mit der Hand genügt völlig
- auch künstlerische Ausgestaltung von Symbolen möglich (Kunstwerkstatt)
- Symbole visualisieren (z.B. auf Personen, auf Drittes Auge)
- mit der Hand „in die Luft zeichnen“
- mental irgendwo hinzeichnen
- mental auf einen (z.B. belasteten) Ort übertragen
- mental auf eine bestehende Situation übertragen
- auf Projekte übertragen (z.B. Buch schreiben)
- auf ein bevorstehendes Ereignis übertragen (z.B. Operation, Vorstellungsgespräch, Prüfung, Begräbnis, Scheidungsverhandlung usw.)

### **Anwendungsbereiche für Symbole:**

- erstens wie oben dargestellt
- Herstellung von Essenzen
- Fernübertragung
- Symbolenergie-Pakete (Zusammenfassung mehrerer Symbole zu z.B. Heilungspaket, Energiesparpaket, Harmonisierungspaket, Erfolgspaket, Lebensmittelenstörungspaket, Partnerschaftspaket, usw.)
- Schaffung von Kraftplätzen
- Stein-Dreiecksetzung
- im Garten- und Ackerbau: Einsatz geometrischer Formen, Grundlage = Heilige Geometrie

### **Muss ich die vielen Symbole auswendig können?**

- **nein!**
- ich kann in jedem Fall nachschauen und das optimale Symbol für einen ganz bestimmten Fall austesten

### **Wie stelle ich fest, welches Symbol anzuwenden ist?**

- durch Nachschau bei Indikationsverzeichnissen in den Symbol-Büchern
- intuitive Auswahl eines Symbols („jenes, wo man sich hingezogen fühlt“)
- durch Ziehen einer Energie-Karte
- Chakren mit Pendelrute austesten, jene, die nicht richtig drehen, mit den in Frage kommenden Symbolen harmonisieren
- **sicherste Methode:** mit der **Pendelrute** die in Frage kommenden Symbole an Hand der in den Büchern enthaltenen **Pendeltafeln** heraus filtern oder kinesiologisch austesten

- zuerst austesten, in welchem Symbolbuch die gesuchte Symbolkraft enthalten ist
- dann aus dem betreffenden Halbkreis (jeweils in den beiden Büchern INGMAR und LARIMAR enthalten) austesten, in welcher der jeweils 8 Pendeltabellen das gesuchte Symbol enthalten ist, sodann aus der festgestellten Pendeltabelle (1 bis 8) das in Frage kommende Symbol heraus filtern

#### **Welche Symbolsysteme gibt es u.a.?**

- **INGMAR** – Symbole der 5. Dimension, System der Symbolkräfte von Aldebaran, Symbole wirken auf der physischer (körperlicher) Ebene
- **LARIMAR** – 6. Dimension, System der Symbolkräfte von Sirius B, Wirkung auf spiritueller Ebene, Symbole aktivieren die Spiritualität des Menschen
- **ANTARES** – 7. Dimension, Freie Energien und Symbolkräfte von antareanischen (feinstofflichen) Wesenheiten, diese Symbole setzen am Emotionalkörper des Menschen an
- **SANJEEVINI's** – indische Heilmethode für 60 Körperteile und 186 Krankheitsbilder
- **LuWEF** –
- **Everest** –

#### **Charakteristische Merkmale eines Symbols:**

- die meisten Symbole werden einem Chakra oder mehreren zugeordnet
- weite Zuordnung einer Zahl
- Zuordnung einer Farbe
- Polarität der Symbole (+ oder -)
- jedes Symbol vermittelt eine Botschaft
- jedes wirkt für einen bestimmten Anwendungsbereich
- die Bücher enthalten auch die Deutung der jeweiligen Symbole

#### **Verstärkung der Symbole durch Rechts- oder Linksspirale:**

- Symbole mit Plus-Polarität können mit der Rechtsspirale verstärkt werden
- Symbole mit Minus-Polarität mit der Linksspirale

#### **Umgang mit Symbolen:**

- Die praktische Arbeit setzt einen respektvollen Umgang mit den Symbolen voraus
- Energiearbeit in Eigenverantwortung
- Schäden können mit Symbolen nicht angerichtet werden
- eine „Überdosierung“ ist nicht möglich, weil aktive Symbolkräfte schlummern, sobald sie nicht mehr benötigt werden
- Energiearbeit mit Symbolen ersetzt nicht ärztliche Behandlung

#### **Energiearbeit in der Partnerschaft:**

- sehr belebend und förderlich, wenn sich in einer Partnerschaft beide mit Energiearbeit beschäftigen
- wenn nicht, gegenseitige Toleranz für die Interessen des anderen Partners
- nur Menschen, die sich mit einem Thema überhaupt noch nicht befasst haben, oder die es nicht verstehen, bespötteln und belächeln ein ihnen fremdes

Betätigungsfeld anderen gegenüber, weil sie sich genießen, zugeben zu müssen, davon keine Ahnung zu haben – also eine Flucht nach vorne

- **daher:** ich muss mich vorher mit einem Thema beschäftigt und auseinandergesetzt haben, bevor ich eine (abfällige) Meinung dazu äußere; dies gilt für alle Lebensbereiche

#### **Bücher, Kartensets und Mandalas:**

- INGMAR, Autor Dr. Wolfgang Bezvar
- LARIMAR, Autor Dr. Wolfgang Bezvar
- ANTARES, Autor Mag. Werner Neuner
- Bücher und Kartensets (Ingmar-Orakel und Larimar-Energiekarten) erhältlich bei Heide Steinbauer, Kattinigstr. 73, 9020 Klagenfurt, Tel. 0463-257812, oder im Esoterik-Geschäft in der Postgasse in Villach (im Villacher Esoterikgeschäft kosten die Bücher mit Stand 19. 11. 2002: INGMAR = € 14,27 – LARIMAR = € 19,55 – ANTARES = € 20.-)


#### **Seminarmitschrift über INGMAR-Symbole:**







- persönliche Erlaubnis des Buchautors Dr. Wolfgang Becvar
- Kassettenaufnahme durch Werner Malliga (6 Stück 90-Minutenkassetten)
- Übertragung in stichwortartiges Skriptum, 70 Seiten
- Datei über Seminarmitschnitt auf Diskette


#### **Chephren-Alphabet (von Sirius B):**


- Chephren ist eine Energieform, die den Zugang zu einem System verschafft
- das Chephren-Alphabet ist eine Energie-Schrift, die als Initialzündung für Freie Energien dient
- mittels der in Chephren gesetzten Zeichen (Buch LARIMAR Seite 10 bis 12) erhalten die Symbole eine besonders hohe Schwingungsfrequenz
- mit der Chephren-Schrift erlangen die Symbole ihre umfassendste Wirkung und Ausstrahlung
- die Chephren-Schrift kann auch auf jedem PC installiert werden, so wie jede andere Schriftart
- dafür gibt es einen eigenen **font** (Schriftdatei über alle Schriftzeichen einschließlich Ziffern in Chephren-Schrift)



## **2. Einige Symbole und Beispiele für praktische Anwendung**


|   |  |
|---|--|
|  | <p>die <b>RECHTS</b>-Spirale ist ein Kraftwirbel im Uhrzeigersinn – sie verstärkt alle (+) geladenen Symbole – dient zum Aufbau anregender und rechtsschwingender Energiefelder - sie <b>aktiviert und belebt</b> die Vitalenergie – mit ihr schafft man belebende Kraftorte – sie wird nur einseitig aufgetragen, da kein INGMAR-Symbol – die RECHTS- und LINKS-Spiralen kann man mit Farbstift anbringen – am Leintuch, Verband, auf Heftpflaster über einer Wunde, auch direkt auf der Haut -</p> |
|---|--|

|   |   |
|---|---|
|    | <p>Die <b>LINKS</b>-Spirale ist ein Kraftwirbel gegen den Uhrzeigersinn – sie unterstützt alle (-) geladenen Symbolkräfte – dient zum Aufbau <b>beruhigender</b> und linksschwingender Energiefelder – sie wird eingesetzt, wenn z.B. eine Hyperaktivität reduziert oder gebremst werden soll – nur einseitig auftragen, da kein INGMAR-Symbol</p>  |
|    | <p>Mit <b>7 Kristallen</b> in der RECHTS- oder LINKS-Spirale potenziert man die Wirksamkeit der Energieübertragung – die 7 Kristalle können auch mental in die Spirale gelegt werden -</p>  |
|   | <p><b>FLOR</b> ist ein <b>Neutralisierungssymbol</b> – man neutralisiert damit nicht nur elektrische Schadstrahlungen (Sendemasten für Handys und Fernsehen, Fernsehapparate, Computer und alle übrigen elektrischen Geräte) sondern auch quälende Gedanken (Sorgen und Kummer kommen zur Ruhe) – FLOR dreht jede für den Menschen ungünstige Strahlung mittels einer Linksdrehung aus und neutralisiert sie dadurch – FLOR hat daher eine (-) Ladung -</p>   |
|  |  <p><b>LARA</b> ist ein <b>Schutzsymbol</b> gegen <b>Unfälle</b> und <b>Verletzungen</b> – man hüllt entweder zeichnerisch oder mental einen wertvollen Gegenstand oder auch Menschen und Tiere in eine Art Sprechblase</p>  |
|  | <p><b>DELTA</b> als <b>Schutzsymbol</b> – was immer du schützen möchtest vor <b>Diebstahl</b> oder <b>Einbruch</b>, hüllst du in DELTA ein – mit diesem Zeichen ändert sich die Wahrnehmung desjenigen, der diesen Gegenstand (z.B. ein Auto) in seinen Besitz bringen möchte – der Gegenstand ist da, aber der potenzielle Dieb sieht ihn nicht – aber Vorsicht beim Auto, denn ein später entgegen kommender Autofahrer nimmt dann dein Auto auch nicht wahr – daher bei der <b>Formel</b> auf die zeitliche Begrenzung nicht vergessen: „Als <b>Mitgestalter der Evolution auf dieser Erde</b> bin ich Mitschöpfer dieses Planeten und damit verfüge ich über <b>göttliches Bewusstsein und Kraft</b> meines göttlichen Bewusstseins, dass ich bin sowie Kraft der göttlichen Liebe, die wir sind, hülle ich mein Auto für den Zeitraum des Parkens über Nacht auf diesem Parkplatz mit der Symbolenergie DELTA ein. Ich segne DELTA und mein Auto und ich bedanke mich“</p> |

|  |   |
|--|---|
| <p style="text-align: center;"><b>VRIL</b></p>  | <p><b>VRIL</b> wendet man an bei chronischen und (scheinbar) unheilbaren <b>Krankheiten</b> und bei (scheinbar) ausgeweglenen Situationen – dieses Symbol schafft Ordnung im Chaos – hilft <b>schwierige Lebenspläne</b> kraftvoll umzusetzen -</p> |
|--|---|

|   |  |
|---|--|
| <p style="text-align: center;"><b>SAMMELSYMBOL TALG</b></p>  | <p><b>TALG</b>, das <b>Entstörungs- und Entgiftungssymbol</b> für alle <b>Lebensmittel</b> und alles, was wir zu uns nehmen – der Geschmack wird optimiert – alle Produkte werden damit aufgewertet – sie schmecken wieder so, wie sie ursprünglich vom Kosmos vorgesehen waren - TALG wird beidseitig auf Papier oder Karton gezeichnet und auf den Küchenblock, auf den Tisch, in die Speisekammer, in den Kühlschrank usw. gegeben – von der Seife bis zur Wimperndusche wird alles mit der Symbolenergie TALG informiert – auch Alkohol, Zigaretten, Süßigkeiten – auch Medikamente auf TALG legen -</p> |
|---|--|


|  |   |
|--|---|
| <p style="text-align: center;"><b>SAMMELSYMBOL KETOS</b></p>  | <p><b>KETOS</b> ist ein <b>Energiesparpaket</b> für Auto, Heizung, elektrische Geräte usw. – reduziert den Kraftstoffverbrauch – man sollte eine gute Beziehung zu seinem Auto aufbauen – das Auto bekommt seinen Geist durch die Schöpfung und es tritt in Resonanz zu dir – KETOS wird (beidseitig beschriftet!) unter der Motorhaube im rechtwinkligen Dreieck zwischen 13 und 17 Uhr installiert – dadurch nicht nur weniger Sprit, sondern auch weniger Öl und die Verschleißteile halten länger (z.B. Reifen) – Kraftstoffreduzierung bis zu 50 %! – „..... und ich bitte <b>KETOS</b> so lange hier zu bleiben, so lange dieses Fahrzeug existiert. Ich segne <b>KETOS</b> und mein Auto und ich bedanke mich!“ - KETOS auch auf das <b>Handy</b> kleben, auf die <b>Heizung</b>, in den <b>Zählerkasten</b> usw. – der Fantasie sind keine Grenzen gesetzt!</p> |
|   |   |

|  |   |
|--|---|
| <p style="text-align: center;"><b>SAMMELSYMBOL SUREL</b></p>  | <p><b>SUREL</b>, das geistige <b>Wasserbelebungsgerät</b> – man hält die Hände über einen Wasserhahn im Haus oder in der Wohnung uns spricht die Formel: „<b>Kraft meines göttlichen Bewusstseins, das ich bin und Kraft der göttlichen Liebe, die wir sind, schenke ich dieser Wasserleitung hier das Wasserbelebungsgerät SUREL und ich bitte SUREL, so lange hier zu bleiben, so lange diese Wasserleitung existiert. Ich segne SUREL und ich bedanke mich!</b>“ – das gezeichnete Symbol (vorne und hinten) kann auch an der Wasserleitung angebracht werden – beim Seminar wurde durch die Installierung von SUREL eine Steigerung der Vitalenergie des Wassers um das Siebenfache(!) festgestellt – wenn man SUREL der Hauswasserleitung verabreicht, profitieren alle an den gesamten Wasserkörper angeschlossenen Haushalte davon – alle haben beim Wasser nun die gleich gute Qualität – auch eine Wasserpumpe kann die Qualität nicht mindern – SUREL</p> |
|--|---|

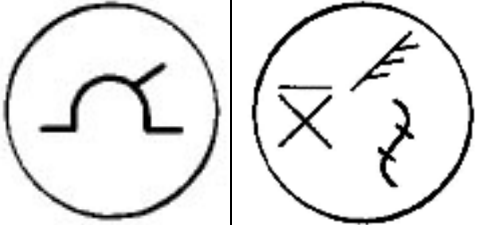
|  |   |
|--|---|
|  | neutralisiert sämtliche Schadschwingungen des Wassers – es löst die negativen Frequenzen aller Störzonen – es wirkt kühler, frischer und schmeckt besser – SUREL entgiftet Bakterien, Viren und Pilze – gute Erfolge auch bei Kalkablagerungen - das Wasser wird rechts drehend – die Rechtsdrehung verändert sich auch beim Kochen nicht - |
|--|---|


|  |   |
|--|---|
| <p><b>KONKRETE BEISPIELE FÜR PAKETE:</b></p> <div style="display: flex; flex-direction: column; align-items: center;"> <div style="display: flex; align-items: center; margin-bottom: 20px;">  <div style="margin-left: 10px;">Heilungspaket</div> </div> <div style="display: flex; align-items: center; margin-bottom: 20px;"> <div style="margin-right: 10px;">Harmonisierungspaket</div>  </div> <div style="display: flex; align-items: center;">  <div style="margin-left: 10px;">Erfolgspaket</div> </div> </div> | <p><b>HEILUNGSPAKET</b> (für Krankheit, Unglück, Schicksalsschläge) –</p> <p><b>HARMONISIERUNGSPAKET</b> (bei Disharmonie, Streit) –</p> <p><b>ERFOLGSPAKET</b> (für ein gewünschtes Ziel) – der Betreffende, für den man so etwas macht, muss damit einverstanden sein – man kann auch die Erlaubnis dazu vom Höheren Selbst (einer Person) oder eines Tieres erfragen -</p> |
|--|---|

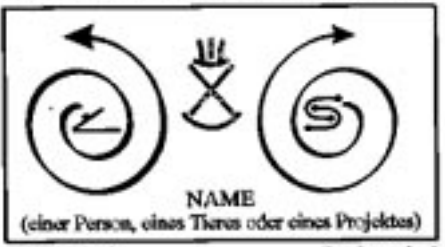
|   |   |
|---|---|
|  | <p>Bei einem <b>HARMONISIERUNGSPAKET</b> für die <b>Partnerschaft</b> sollen sich die Ellipsen überschneiden – Namen und Symbole werden (da es sich ja um INGMAR-Symbole handelt) natürlich beidseitig auf einen Zettel geschrieben – man kann auch magische Wörter (von Aldebaran) hinzufügen – solche sind KEBAH, LIBRO, PENTAN, ADAM und ELIAS -</p> |
|---|---|


|   |   |
|---|---|
|  | <p>Paket für die <b>AUFLÖSUNG</b> von <b>Gedankenfixierungen</b> oder <b>alter Verhaltensmuster</b> -</p> |
|---|---|




|   |   |
|---|---|
|  | <p>Herstellung von <b>INGMAR-ESSENZEN</b> – manche Menschen wollen lieber etwas „einnehmen“ – als Trägersubstanz ev. rechtsdrehendes Wasser nehmen – rechtsdrehendes Wasser erhält man durch das Präparieren dem Symbol SUREL oder mit der RECHTS-Spirale – die erforderlichen Symbole zeichnen wir beidseitig auf Papier und wir stellen die Trägersubstanz (Wasser, alkoholische Lösung, Globuli) für ca. 5 Minuten drauf und stellen uns vor, wie die Schwingungen der Symbole aufgenommen werden – dann austesten (oder nach Gefühl), wie viele Tropfen bzw. Globuli täglich (mehrmals?) und wie lange einzunehmen sind -</p> |
|---|---|

|   |   |
|---|---|
|  | <p>so sieht eine <b>FERNÜBERTRAGUNG</b> von Symbolkräften aus – in die Ellipse wird der Name der Person, geeignete Symbole und z.B. noch „die <b>BESTE MEDIZIN</b>“ geschrieben – die Fernübertragung wirkt nur dann, wenn über die Ellipse das <b>TRANSPORTSYMBOL MERT</b> (Dreieck, wovon die Basisseite nach oben gewölbt ist) gezeichnet wird -</p> |
|---|---|


|  |   |
|--|---|
| <p>Beispiel für eine Fernübertragungskarte:</p>  <p>Linksspirale mit Symbol PIRK (-)      Rechtsspirale mit Symbol LINDOR (+)</p> <p>zwischen den Spiralen das Symbol ELIAN (neutral)</p> | <p><b>FERNÜBERTRAGUNG</b> bloßen <b>LARIMAR</b>-Symbolen – <b>pluspolige</b> Symbole in die RECHTS-Spirale, <b>minuspolige</b> in die LINKS-Spirale – <b>neutrale</b> Symbole zwischen die beiden Spiralen – Name der Person usw. – wenn z.B. nur 1 pluspoliges Larimar-Symbol übertragen werden soll, ist nur die RECHTS-Spirale notwendig – <b>LARIMAR</b>-Symbole sind nur einseitig zu zeichnen -</p> |
|--|---|

|   |   |
|---|---|
|  | <p><b>ELIAN</b> (L,n) – Sammelsymbol für <b>Schutz, Befreiung</b> und <b>Gesundheit</b> – Öffnungszeichen für alle <b>Chakren</b> – für Hoffnung, Loslösung, Licht, Liebe, Harmonie, Schutz und Geborgenheit – Befreiung und Auflösung von Fremdbesetzungen – für schwierige Verhandlungen und Prüfungen – Raumreinigung und positive Umwandlung negativer Schwingungen in Räumen -</p> |
|---|---|

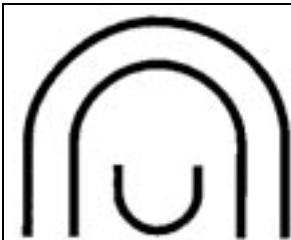
|   |   |
|---|---|
|  | <p><b>KATAPULT</b> (L,-) – nimmt verwirrte Gefühle und Emotionen zurück – wirkt für besseres <b>Einschlafen</b> – bringt innere Ruhe – Symbol in linke Handfläche zeichnen (auch mit Finger) und rechte Hand auf Herz oder Bauch usw. legen -</p> |
|---|---|



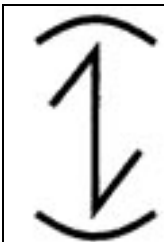
**MERZ** (L,-) – für innere Ruhe und Sicherheit – mit diesem Symbol findet man in sich selber Geborgenheit und Klarheit – wenn dich dein Schicksal in eine Sackgasse lenkt, dann verwende MERZ – es hilft dir, dich zu zentrieren und zu einer erlösenden Erkenntnis zu kommen -



**SENSEL** (L, -) – Symbol zur Verwirklichung von Ideen und Wünschen – SENSEL an der Haustüre verhindert, dass Wesenheiten (Verstorbene), die mit einem Besucher „mitkommen“ wollen, die Türschwelle überschreiten -



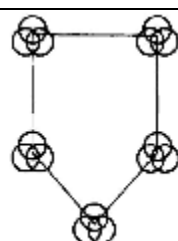

**SEXXAN** (L,+) – aktiviert jenes Portal, über das uns unsere Sternengeschwister hilfreich unterstützen wollen – unser menschliches Bewusstsein wird für den sirianischen Lichtstrahl, über den sämtliche kosmische Förderung in unser Leben einströmen kann, aufnahmebereit – wir erfahren eine dimensionale Erweiterung unserer Wahrnehmung -



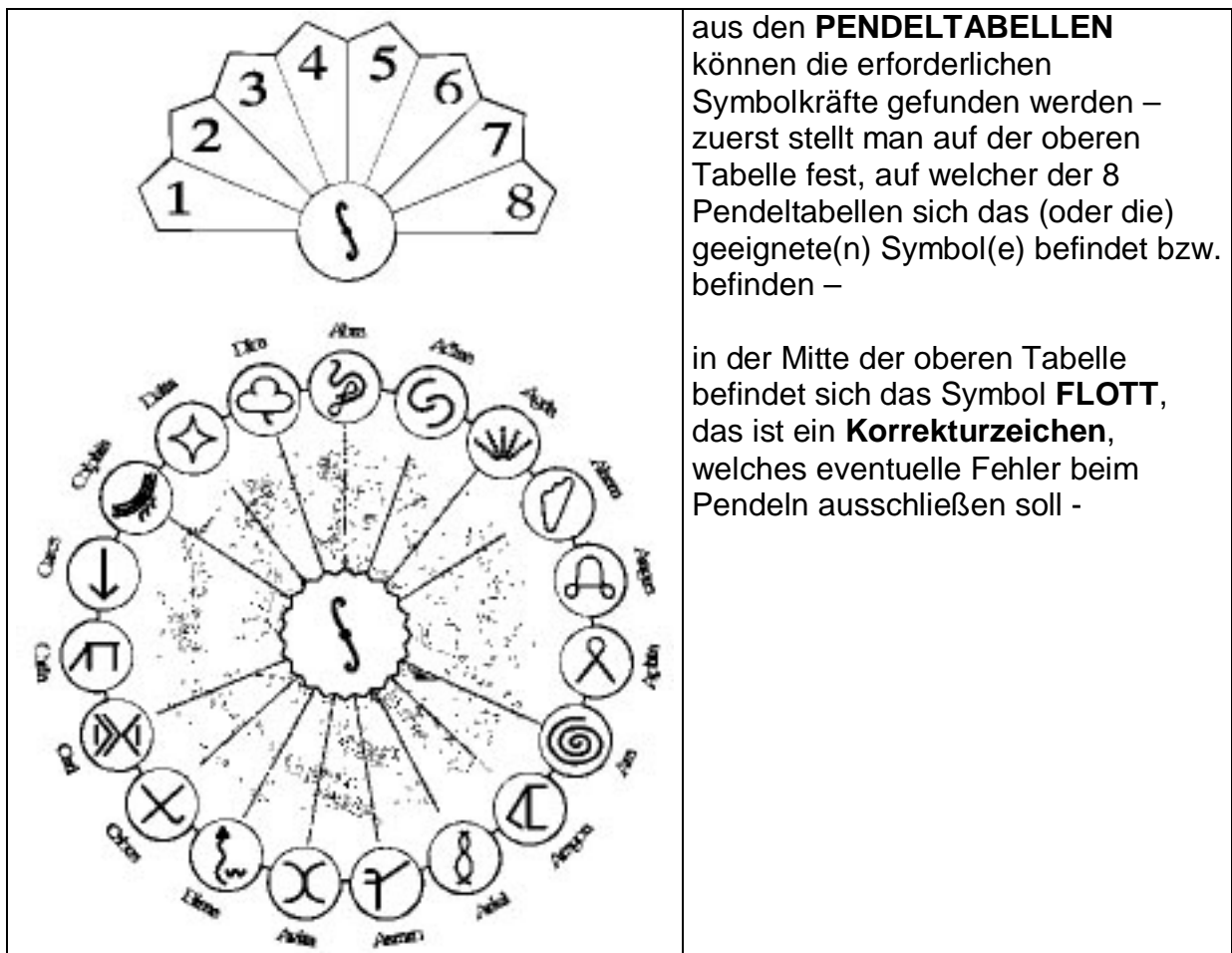

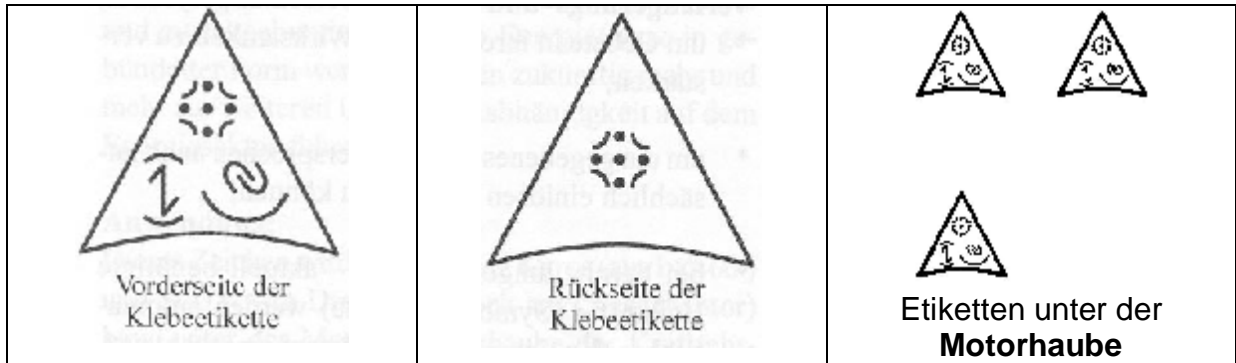
**MENASSE** (L,+) – Verlängerungs- und Fortsetzungssymbol – bei Fernheilungen: benötigte Heilkräfte werden automatisch in den Energiestrom eingeschleust – durch MENASSE werden Gebete in ihrer Wirksamkeit verstärkt – fördert die Einlösung eines gegebenen Versprechens – das Energiesparpaket KETOS wird MENASSE so verstärkt, dass die Wirkung bis zu einer Energieersparnis von 75 % führen kann -



**PLEM** (L,-) – wird dem Energiesparpaket KETOS gemeinsam mit MENASSE beigefügt oder auch bei der Steinsetzung verwendet -



**TODOXIN** (L,-) – löst alle schädlichen Strukturen auf, die durch **künstliche Eingriffe der Menschen** entstanden sind – für genmanipulierte Produkte – TODOXIN enthüllt verborgene **Manipulationen** an Substanzen, die Echtheit vortäuschen – auch bei Machtstrukturen (Obrigkeiten), bei verfälschten Lebensmitteln oder manipulierten Informationen von Medien einsetzbar -



|       |       |      |      |  |
|-------|-------|------|------|--|
| A = · | F =   | MB = | T =  | so sehen die Zeichen des<br><b>CHEPHREN</b> -Alphabetes<br>aus |
| AE =  | G =   | N =  | TH = |  |
| AI =  | H =   | O =  | U =  |  |
| B =   | I =   | OE = | UE = |  |
| C =   | IR =  | OS = | V =  |  |
| CH =  | J =   | P =  | W =  |  |
| CK =  | K =   | PF = | X =  |  |
| D =   | L =   | Q =  | XX = |  |
| E =   | LL* = | R =  | Y =  |  |
| EI =  | M =   | S =  | Z =  |  |
| EG =  |       | ST = |      |  |

|  |  |
|--|--|
|  | <p>durch eine <b>STEIN-DREIECK-SETZUNG</b> hebt man die Vitalenergie eines Ortes mehrhundertfach an – Steinsetzung in der Landwirtschaft steigert den Ertrag – durch Steinsetzung in Haus oder Wohnung verbessert sich die Stimmung und Harmonie – die Steine dazu werden ausgesucht (z.B. mit Pendelrute ausgetestet), indem jeder Stein einzeln gefragt wird, ob er bereit ist, eine neue Aufgabe zu übernehmen – bei einem NEIN hat er bereits eine Aufgabe, von der er sich nicht lösen kann – der Stein wird auf die betreffende Stelle hingelegt oder so in die Erde eingegraben, dass er noch heraus schaut - die Dreiecksetzung erfolgt in Form eines Rituals mit der Formel „Lieber Stein, ich bitte dich, eine neue Aufgabe zu übernehmen und hier für diesen Ort ein Kraftfeld zu schaffen. Ich bitte um Segen, Gesundheit, Kraft, Harmonie und Frieden für diesen Ort. Ich segne diesen Stein und diesen Ort und ich bedanke mich“. - mit der Dreiecksetzung erzeugen wir ein um ein Vielfaches größeres Kraftfeld, als das Dreieck groß ist – ein Dreieck mit einem Durchmesser von 10 m ergibt einen Wirkungskreis von 88 m – ein Durchmesser von 100 m ergibt an Wirkung 880 m – bei der Steinsetzung mit 3 mal 5 Steinen ist die räumliche Wirkung noch größer - die schädliche Wirkung von Erdstrahlen, Wasseradern, Kreuzungen usw. wird durch die Steinsetzung gelöscht, d.h. die Strahlung ist zwar immer noch da, aber die Frequenz, die uns schaden kann, ist gelöscht – <b>Steine können auch mental gesetzt werden</b> -</p> |
|  |  |